

REJILLAS DE VENTILACIÓN NATURAL
PLÁSTICO


anjos

inspirer le bien-être

Rejillas

Material plástico

Con lamas
Con barrotes
Modelo obturable



REJILLAS plástico

- Fabricadas en material ASA blanco
- Otros colores disponibles para determinados modelos: beige, bronce, roble claro, roble dorado, roble oscuro, gris, gris oscuro y negro
- Montaje en superficie o empotrado
- Modelo obturable


Presentación



Estas rejillas, fabricadas en material ASA, pueden instalarse tanto en el lado exterior como en el interior.

Rejillas con lamas

1- Rejillas de plástico - tipo RM 30:



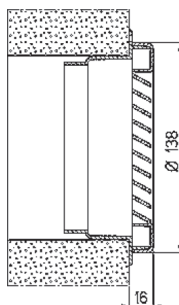
Fabricadas en material ASA blanco o sipo, las rejillas con lamas **RM 30** pueden equiparse con una rejilla antiinsectos (**GAM**).
Diámetro de conexión: 125 mm.

Instalación:

La rejilla se encaja en un conducto Ø 125 mm.

Designación	S (cm ²)	Código
RM 30	60	7373
RM 30 GAM	60	7374

2- Rejillas de plástico - tipo R 30 man 80 a 125:



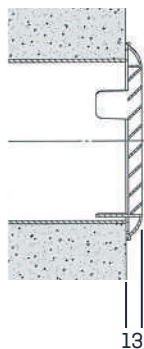
Fabricadas en material ASA blanco, las rejillas con lamas **R 30** se encajan sobre un manguito.
Diámetro de conexión: de 100 a 125 mm.

Instalación:

La rejilla se encaja en el conducto.

Designación	S (cm ²)	Código
R 30 MAN 99	45	6451
R 30 MAN 110	45	6452
R 30 MAN 116	45	6453
R 30 MAN 125	45	6454

3- Rejillas de plástico - GAE 100 a 200:



RAL	9016 Blanco	1013 Beige	8019 Bronce	8003 Roble dorado CD
RAL	8024 Roble oscuro CF	7035 Gris GR	7011 Gris oscuro GF	9011 Negro NO

Fabricadas en material ASA blanco u otros colores bajo pedido, las rejillas con lamas **GAE** están provistas de clips que garantizan su fijación en el conducto.

Diámetros de conexión: de 100 a 200 mm.

Las rejillas de diámetro 100 y 125 mm pueden equiparse con una rejilla antiinsectos (**GAM**).

Instalación:

La rejilla se encaja en el conducto y se fija mediante clips.

Designación	S (cm ²)	L x H (mm)	Código
GAE 100 + clips	40	125 x 125	6472
GAE 125 + clips	60	150 x 150	6473
GAE 150 + clips	70	185 x 185	6474
GAE 160 + clips	70	185 x 185	6475
GAE 200 + clips	100	235 x 235	6476
GAE 100 GAM + clips	40	125 x 125	6462
GAE 125 GAM + clips	60	150 x 150	6463

Los códigos anteriores corresponden a los productos en color blanco.

Para los demás colores, añadir al código estándar las dos letras correspondientes al color.

Ej.: GAE 125 en gris: código 6473GR

4- Rejillas de plástico - GEM 100 y 125:



RAL	9016 Blanco	1013 Beige	8019 Bronce	8003 Roble dorado CD
RAL	8024 Roble oscuro CF	7035 Gris GR	7011 Gris oscuro GF	7016 G7
				9011 Negro NO

Fabricadas en material ASA resistente a los rayos UV y de color blanco u otros colores bajo pedido, las rejillas con lamas **GEM** están provistas de una junta que garantiza su fijación en el conducto.

Diámetros de conexión: 100 y 125 mm.

Instalación:

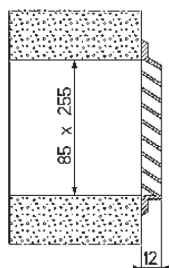

La rejilla se encaja en el conducto Ø 100 o 125 mm.

Designación	S (cm ²)	L x H (mm)	Código
GEM 100	41	150 x 150	4204
GEM 125	74	150 x 150	4205

Los códigos anteriores corresponden a los productos en color blanco. Para los demás colores, añadir al código estándar las dos letras correspondientes al color.

Ej.: GEM 125 en gris: código 4205GR

5- Rejillas de plástico - tipo AV:



Fabricadas en material ASA blanco, las rejillas con lamas **AV** pueden montarse tanto en el lado interior como en el exterior. Pueden equiparse con una rejilla antiinsectos (**GAM**).

Instalación:

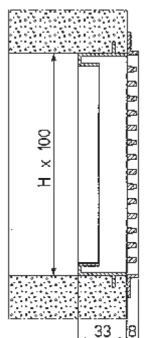
La rejilla se fija mediante 2 tornillos.

Hueco de instalación: 255 x 85 mm.

Designación	S (cm ²)	Código	
		Estándar	+ GAM
AV 270 x100	115	6458	6459

Rejillas con barrotes

1- Rejillas de plástico - tipo P 100 a 200:



Fabricadas en material ASA blanco, las rejillas con barrotes **P** se instalan en el lado interior.

Pueden equiparse con una rejilla antiinsectos (**GAM**).

Instalación:

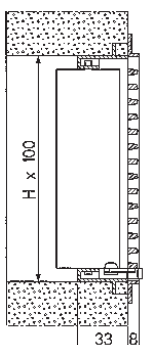
Rejilla sola: montaje en superficie, fijada mediante 2 tornillos

Rejilla con marco: el marco de plástico se empotra en la obra (reserva H x 100 mm).

La rejilla se encaja en el marco y se mantiene mediante 2 clips.

Designación	L x H (mm)	S (cm ²)	H (mm)	Código			
				Estándar	+ GAM	Marco	Marco + GAM
P 100	130 x 130	60	100	6480	6483	6490	6493
P 150	130 x 180	90	150	6481	6484	6491	6494
P 200	130 x 230	120	200	6482	6485	6492	6495

2- Aireadores obturables y regulables - tipo PM 100 a 200:



Fabricados en material ASA, los **aireadores regulables PM** están compuestos por una rejilla con barrotes tipo P (color blanco) y un marco empotrable que sirve de soporte a 2 compuertas móviles que garantizan el cierre del paso de aire. Un botón de mando situado en la parte inferior de la rejilla permite cerrar parcial o totalmente el paso de aire.

Instalación:

La instalación puede realizarse en posición vertical u horizontal sobre paramento vertical.

El marco se empotra en la obra (reserva H x 100 mm).

La rejilla se encaja en el marco y se mantiene mediante 2 clips.

Designación	S (cm ²)	H (mm)	Código
Aireadores regulables PM 100	0/60	100	6496
Aireadores regulables PM 150	0/90	150	9497
Aireadores regulables PM 200	0/120	200	9498